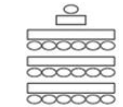

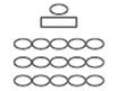








Bestuhlungsplan

Länge (m)	Breite (m)	Höhe (m)	Fläche (m ²)	Etage	 Parlamentarisch	 U-Form	 Kinobestuhlung	 Block	 Stuhlkreis	 Klimaanlage	 verdunkelbar	
Continental 1												
5,25	7,60	2,30	40,00	EG	12	6	25	12	25	Ja	Ja	
Continental 2												
4,45	7,60	2,30	34,00	EG	12	6	20	12	20	Ja	Ja	
Continental 1 + 2												
9,70	7,60	2,30	74,00	EG	30	22	55	22	55	Ja	Ja	
Continental 3												
8,40	7,60	2,30	64,00	EG	24	22	45	22	45	Ja	Ja	
Continental 2 + 3												
12,85	7,60	2,30	98,00	EG	36	30	70	30	30	Ja	Ja	
Continental 1-3												
18,10	7,60	2,30	138,00	EG	50	40	90	40	40	Ja	Ja	
Continental 5												
5,10	4,70	2,35	24,00	1. OG	4	-	5	8	10	Ja	Nein	
Altes Restaurant												
7,40	4,00	2,40	30,00	EG	-	-	20	22	10	Nein	Nein	
Mühlenstube												
14,50	9,00	2,60	130,00	EG	80	50	150	50	50	Ja	Nein	
Phaeton 1												
4,00	7,60	3,05	30,00	EG	10	0	20	14	20	Ja	Ja	
Phaeton 2												
4,00	7,60	3,05	30,00	EG	10	0	20	14	20	Ja	Ja	
Phaeton 1+2												
8,00	7,60	3,05	60,00	EG	24	22	45	24	30	Ja	Ja	
Phaeton 3												
4,00	7,60	3,05	30,00	EG	10	0	20	14	20	Ja	Ja	
Phaeton 1-3												
12,00	7,60	3,05	90,00	EG	40	30	70	38	45	Ja	Ja	
Phaeton 4												
8,00	7,60	3,05	60,00	EG	24	22	45	24	30	Ja	Ja	
Phaeton 5												
8,00	7,60	3,05	60,00	EG	24	22	45	24	30	Ja	Ja	
Phaeton 4+5												
8,00	7,60	3,05	120,00	EG	50	50	90	50	60	Ja	Ja	